

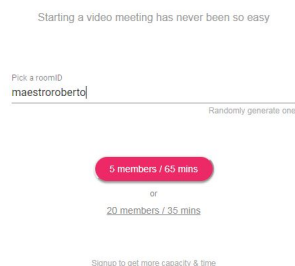
Domani in diverse Regioni del nord Italia le scuole resteranno chiuse e molti colleghi inizieranno o continueranno ad utilizzare soluzioni di didattica a distanza.

{loadposition user7}

Può tornare utile sapere che esistono servizi che permettono di avviare sessioni di videoconferenza senza la necessità di registrarsi

Ecco dunque tre soluzioni che consentono di avviare videoconferenze in pochi secondi e che necessitano solo la condivisione del nome della stanza per potersi connettere.

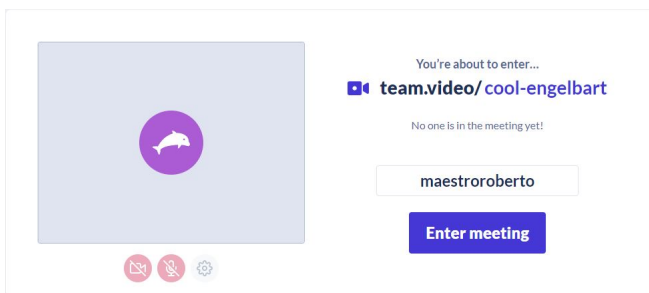
## [Tico.chat](#)



Forse la più semplice in assoluto: dovete solo comunicare il nome della stanza, senza inserire il nome utente. Se il nome della stanza esiste già, vi conatterete alla sessione di chi ha già aperto quello spazio, altrimenti sarà il nome che dovrete comunicare ai vostri studenti per

accedere. I limiti della piattaforma sono: 5 utenti per 65 minuti o 20 utenti per 35 minuti.

## [Team.video](#)




È più completo di Tico.chat, in quanto ha l'opzione di agenda del giorno, note di collaborazione, commenti non verbali e spazio per sessioni private. La versione che non richiede l'identificazione è più limitata.

L'operazione di base è la stessa della precedente, ma oltre a comunicare il nome della stanza dovremo successivamente indicare chi siamo, in modo che gli altri partecipanti sappiano con chi stanno parlando.

Le stanze sono limitate a 15 persone.

## [Talky.io](#)



Un'altra soluzione semplice che richiede solo il nome della stanza. In questo modo genera un link che possiamo condividere con altre persone e, cliccandovi sopra, inizierà la videoconferenza. Non viene indicato un limite di tempo, mentre per quanto concerne i partecipanti, suggeriscono di non superare il numero di 6.

{jcomments on}

{loadposition user6}